



VILIX
SAUNAWERK



Viliv-Saunawerk

Massivholzsaunen nach Maß

Wir lieben das Material Holz, seine Ursprünglichkeit, seine seit jeher geschätzten Eigenschaften, seinen Charakter. Vor mehr als 15 Jahren packte uns die Begeisterung für das Sauna-Handwerk. Heute sind wir auf hochwertige Massivholzsaunen spezialisiert – aus Überzeugung. Denn volles Holz ist stabiler, hygienischer und speichert die Wärme besonders langanhaltend. In diesem Wissen verbinden wir im Viliv-Saunawerk deutsche Qualitätsarbeit mit bester finnischer Saunatraktion. Inmitten der Natur des hessischen Kellerwaldes, nahe der Edertalsperre, entwickeln wir mit viel Liebe zum Detail unsere Massivholzsaunen – maßgeschneidert, komfortabel, langlebig.



Bestes Massivholz

Wir überlassen die Materialauswahl für den Bau unserer Massivholzsaunen nicht dem Zufall. Unseren hohen Qualitätsanspruch stets im Fokus, verwenden wir nur Holzsorten, die unseren strengen Auswahlkriterien genügen. Langsam gewachsene Fichte aus dem Norden Skandinaviens und astarme Weißtanne aus den Hochlagen des Schwarzwaldes überzeugen uns mit ihren hervorragenden Eigenschaften: Sie schaffen ein besonders angenehmes Raumklima, das sich durch seine sanfte Hitze auszeichnet. Doch nicht jeder Baumstamm ist für die Verarbeitung in Viliv-Saunen geeignet. Deshalb haben wir eigene Qualitätsstandards entwickelt – und arbeiten ausschließlich mit ausgewählten Sägewerken zusammen.

Präzises Handwerk

„Die ist mit Liebe gemacht!“ So bringen Viliv-Kunden ihre Anerkennung für unsere Massivholzsaunen auf den Punkt. Sie schätzen die Leidenschaft für Holz, unser Gespür für Design und die Liebe zum Handwerk, die in unseren Saunen steckt. Wir legen bei jedem kleinen Arbeitsschritt Wert auf höchste Sorgfalt – und gestalten auf diese Weise eine individuelle Sauna jenseits industrieller Massenproduktion. Das bedeutet große Präzision bis ins kleinste Detail: Die sorgfältige Auswahl hochwertiger Hölzer, perfekte Holzverbindungen und die feine Oberflächenbearbeitung prägen die Produkte aus dem Hause Viliv. Für maximale Freude an der eigenen Massivholzsauna, ein Leben lang.



Eine Massivholzsauna von Viliv:
Erfüllt individuelle Wünsche. Verwöhnt die Sinne.
Für ein Wohlfühlerlebnis ohne Kompromisse.



KLASSIK

8 – 11

KOMFORT

12 – 15

KOMFORT PLUS

18 – 21

PERFEKTION

22 – 25



Massgeschneidertes Design

26 – 29



KLASSIK

Die Ursprünglichkeit der
Natur hautnah erleben



Der Saunatyp Klassik mit schwellenloser Ganzglastür



1



2



3



4



5



Weichholz

Fichte

KLASSIK

Die Massivholzsauna Klassik ist aus feinjähig gewachsener Fichte gefertigt, die aus dem nördlichen Skandinavien stammt – jenem Landstrich, in dem sich Familien traditionell viel Zeit füreinander nehmen. Mit ihrem ländlichen Ambiente und ihrer vollwertigen Ausstattung lädt die komfortable Klassik-Sauna dazu ein, es sich mit den Liebsten gemeinsam gemütlich zu machen und die Welt um sich herum zu vergessen.

Material Feinjähig gewachsene Fichte aus dem nördlichen Skandinavien; Grundrahmen: besonders feuchtigkeitsbeständiges, heimisches Eschen-Hartholz

Wandelemente Waagrecht angeordnete Bohlen aus Massivholz; vollkommen verzugsfrei; Verbundrahmensystem; keine Spannvorrichtungen nötig

Wandstärke 44 mm

Saunahöhe 2020 mm

Erhältliche Sonderhöhen 1915mm, 2125mm und 2230mm

Details Breite, schwellenlose Ganzglastür (734 mm x 1890 mm); auf Wunsch mit EckEinstieg und größenvariablem Glaselement; auch mit Ganzglasfront und darin integrierter Glastür lieferbar

Besonderheiten Zentimetergenaue Anpassung möglich

Technikpaket Viliv-D1 Saunaofen 6-9 KW, Edelstahlmantel, digitale Steuerung, 20 kg original finnische Saunasteine

1 Viliv Klassik als EckEinstiegsvariante

2 Inneneinrichtung aus astfreiem Weichholz, das aufgrund seiner besonderen Beschaffenheit Wärme nur geringfügig aufnimmt. Die ergonomisch geformten Rückenlehnen lassen sich verschieben und herausnehmen sowie als Kopfstützen nutzen.

3 Ebene Wände im Innenraum, frei von sichtbaren Eckpfosten oder störenden Deckleisten

4 Breite, schwellenlose Ganzglastür mit drei verstellbaren Türbändern und extrastarkem Magnetverschluss; Türeinstieg ohne unschöne Abdeckleisten

5 Design-Türgriff: außen Edelstahl, innen strapazierfähiges Hartholz



KOMFORT

Die Massivholzsauna Komfort empfiehlt sich Individualisten: Passgenau fügt sie sich in ihre Umgebung ein und bietet in der Außen- und Innengestaltung ultimativen Gestaltungsspielraum. Wohlduftende, massive skandinavische Fichtenholzbohlen verwöhnen die Sinne und bilden einen gelungenen Kontrast zur astfreien Inneneinrichtung. Ihr gleichmäßiges und harmonisches Erscheinungsbild gönnt dem Auge angenehme Ruhe.

Material Feinjährig gewachsene Fichte aus dem nördlichen Skandinavien

Wandelemente Senkrecht angeordnete Blockbohlen aus Massivholz; vollkommen verzugsfrei; Grundrahmen, Mitteltür und Deckenrahmen werden mit den Eckpfosten zu einer extrem belastbaren Rahmenkonstruktion vereint

Wandstärke 44 mm

Saunahöhe 1995 mm

Erhältliche Sonderhöhen 1890 mm, 2100 mm, 2205 mm

Details Eine breite schwellenlose Ganzglastür (734 mm x 1890 mm) mit elegantem Türgriff (strapazierfähiges Hartholz/Edelstahl) ist bereits in der Standardausführung enthalten; auf Wunsch sind weitere Türbreiten und -höhen lieferbar; auch mit einer Vielzahl von Ganzglasfronten mit integrierter Tür und Eckeinstieg erhältlich

Besonderheiten Keine Leisten oder sichtbare Eckpfosten; ausgezeichnete Flexibilität beim Einpassen an räumliche Gegebenheiten wie Dachschrägen; Dach- und Grundrahmenseparierungen möglich

Technikpaket Viliv-D2 Saunaofen 6/7, 5/9 KW, Edelstahlmantel, digitale Steuerung mit Vorwahlzeit, 20 kg original finnische Saunasteine

1 Viliv Komfort mit 2/3-Ganzglasfront

2 Luxusinneneinrichtung aus Espenholz (optional erhältlich); großes Panorama-Fenster, das sich bündig und ohne störende Deckleisten in die Saunawand einfügt

3 Die geschmackvolle Inneneinrichtung aus astfreiem Weichholz mit verschiebbaren Rückenstützen rundet das elegante Bild dieser Sauna ab

4 Exquisites Interieur aus Espenholz (optional) mit verschiebbaren und herausnehmbaren Rückenstützen



1



2



Fichte



Weichholz



3



4




KOMFORT

Der perfekte Wohlfühlort
für Individualisten



Der Saunatyp Komfort mit Panorama-Verglasung

A close-up photograph of a wooden sauna door. The door is made of light-colored wood with horizontal slats. A vertical metal handle is attached to the door. The background shows the interior of the sauna, which is also made of wood and has a slatted bench. The lighting is warm and soft, creating a cozy atmosphere. In the foreground, there are some blurred green leaves and a pink flower, suggesting the sauna is outdoors.

Ankommen. Abschalten.
Ursprünglichkeit spüren. Wohlige Wärme, überall.
Tagträumen. Wann immer Ihnen danach ist.
Sie haben es sich verdient.

KOMFORT PLUS

Edle Optik gepaart mit
besten inneren Werten



Das Modell Komfort Plus, außen mit koloriertem Glas verkleidet



1



2



3



4



5



Weißtanne



Espe

KOMFORT PLUS

Die anpassungsfähige Massivholzsauna Komfort Plus besteht aus feinjählig gewachsener Weißtanne, die aus den Hochlagen des Schwarzwaldes stammt. Sie zeichnet sich durch ihre ebenmäßige, astfreie Oberflächenstruktur aus, die auch ihr Innenleben aus hellem Espenholz so elegant und luxuriös wirken lässt. Verschiedene Gestaltungsoptionen für den Außenbereich wie das Kolorglasdesign verleihen ihr einen erhabenen Charakter.

Material Feinjählig gewachsene, im Sichtbereich astfreie Tanne aus den Hochlagen des Schwarzwaldes

Wandelemente Senkrecht angeordnete Blockbohlen aus Massivholz; vollkommen verzugsfrei; Grundrahmen, Mitteltür und Deckenrahmen werden mit den Eckpfosten zu einer extrem belastbaren Rahmenkonstruktion vereint

Wandstärke 44 mm

Saunahöhe 2100 mm

Erhältliche Sonderhöhen 1995 mm, 2205 mm

Details Eine breite schwellenlose Ganzglastür (734 mm x 1890 mm) mit elegantem Türgriff (Holz/Edelstahl) ist in der Standardausführung bereits enthalten; auf Wunsch sind weitere Türbreiten und -höhen lieferbar; auch mit einer Vielzahl von Ganzglasfronten mit integrierter Tür und Eckeinstieg erhältlich

Besonderheiten Keine Leisten oder sichtbare Eckpfosten; ausgezeichnete Flexibilität beim Einpassen an räumliche Gegebenheiten wie Dachschrägen

Technikpaket Viliv-D1 Saunaofen 6/7,5/9 KW, Edelstahlmantel, digitale Steuerung mit Vorwahlzeit, 20 kg original finnische Saunasteine

1 Der Saunatyp Komfort Plus mit Ganzglasfront und mittig angeordneter Tür; dreistufige Inneneinrichtung. Säulenofen mit großem Steinvolumen als Extra-Ausstattungsvariante

2 Die elegante Inneneinrichtung aus astfreiem Espenholz mit verschiebbaren Rückenstützen und indirekter Rückenlehnenbeleuchtung mit LED-Farblicht (optional) strahlt Exklusivität aus

3 Der flächenbündige Abschluss der Ganzglasfront schafft ein harmonisches, geradliniges Design ohne störende Abdeckleisten

4 Die ergonomisch geformte, herausnehmbare Rückenlehne aus Espenholz harmoniert perfekt mit der Massivholzwand aus astfreier Weißtanne

5 Der Design-Bock vor der Ganzglasfront nimmt die elegante Linienführung der Winkelliege-Banklatten auf



PERFEKTION

Die edlen Blockbohlen aus besonders starkem Massivholz heimischer Weißtanne sind ohne störende Leisten waagrecht angeordnet und zeichnen sich durch ihr hervorragendes Wärmespeichervermögen aus. Individuelle Gestaltungsmöglichkeiten und veredelte, fein strukturierte Oberflächen bieten anspruchsvollen Saunaliebhabern höchsten Komfort.

Material Heimische Weißtanne aus den Hochlagen des Schwarzwaldes

Wandelemente Vollkommen verzugsfreies Verbundsystem aus waagrecht angeordneten, edlen Blockbohlen

Wandstärke 58 mm

Saunahöhe 2118 mm

Erhältliche Sonderhöhen 2219 mm und 2017 mm

Details Breite Sauna-Ganzglastür ohne Schwelle mit einem Türgriff aus dunklem, strapazierfähigem Hartholz an der Innenseite und Edelstahl an der Außenseite

Besonderheiten Verbesserte Wärmespeichereigenschaften durch 58 mm Wandstärke; besonders ruhige und ebenmäßige Optik aufgrund spezieller Einschnittart; ausgeklügelte Detaillösungen wie unsichtbare Deckenverschraubungen; anspruchsvolle Inneneinrichtung aus hellem Espenholz; fühlbar glattere und reinigungsfreundliche Oberflächen dank spezieller Veredelungstechniken

Technikpaket Viliv-D3 Saunaofen 6/7,5/9 KW, Außenmantel Anthrazit-Perleffekt, mit Aluminium-Druckgussabdeckung, digitale Einbausteuerung mit Vorwahlzeit, 20 kg finnische Saunasteine

1 Hochwertige Inneneinrichtung aus astfreiem Espenholz mit verschiebbaren und herausnehmbaren Rückenlehnen; verstärkte Banklatten und -rahmen: 28/90 mm


2 Wandelemente im Ofenbereich mit Innenverkleidung aus Schieferelementen (optional), die einen dekorativen Kontrast zum Holz bilden und die Wärme direkt abstrahlen



Weißtanne



Espe



PERFEKTION

Stilvolles Design und
Handwerkskunst in Vollendung



Das Modell Perfektion, hier mit Eckverglasung und Säulenofen
sowie beleuchtetem Dachkranz (optional)



Inneneinrichtung Variante 1



Ganzglastür



Inneneinrichtung Variante 2



Grundrahmen



Liegen



Fichte



Weisstanne



Weichholz



Espe



Koloriertes Glas

Maßgeschneidertes Design

Jede Viliv-Sauna ist ein exklusives Einzelstück. Die persönlichen Wünsche unserer Kunden sind die Maßgabe, nach denen wir jede Massivholzsauna anfertigen. Vom einzigartigen Grundriss bis zur millimetergenauen Anpassung fügt sich eine Viliv-Sauna nahtlos in jede Wohnwelt ein – ob extravagantes Single-Domizil oder gemütlicher Familienwohnsitz. Bei Viliv finden Kunden in den vielseitigen Designvarianten und den modernen Außenverkleidungen aus Kolorglas ihren eigenen, authentischen Stil: von klassisch über mondän bis luxuriös. Ein Unikat von Viliv – eine Sauna mit Charakter.

Beste innere Werte

Inneneinrichtung Variante 1 Hochwertige Standardinneneinrichtung der Modelle Klassik und Komfort aus astfreiem Weichholz mit verschiebbaren und herausnehmbaren Rückenlehnen. Der Typ Komfort verfügt über eine zusätzliche Zwischenbankverkleidung unterhalb der Winkelliege und ein Ofenschutzgitter mit Standfüßen.
Inneneinrichtung Variante 2 Luxusinneneinrichtung aus astfreiem Espenholz mit verschiebbaren, ergonomisch geformten Rückenlehnen. Diese sind herausnehmbar und lassen sich als Kopfstützen nutzen. Im Lieferumfang der Saunen Komfort plus und Perfektion enthalten.

Attraktiv und einladend

Die schwellenlose, extrabreite und -hohe **Ganzglastür** mit 3 hochwertigen Türbändern und einem formschönen und strapazierfähigem Griff gewährleistet optimale Funktionalität. Ganzglasfronten in allen technisch machbaren Varianten passen sich flächenbündig in die Sauna ein.

Millimetergenaue Verarbeitung

Die traditionelle und qualitativ hochwertige Verarbeitung der Viliv-Saunen zeigt sich in vielen handwerklichen Details: Die **Liegen** verfügen über gedübelte Rahmen, die über viele Jahre extrem belastbar sind. Ihre ergonomisch abgerundete Form sorgt für höchsten Sitzkomfort. Hier trifft Stabilität auf Ästhetik: Das sorgfältig verarbeitete Konterprofil passt sich harmonisch an die hintere Liege an, der seitliche Rückenlehnen-Abschluss rundet das Bild ab. Die Zuluft ist dezent im **Grundrahmen** integriert.

Holz und Glas in Harmonie

Fichtenbohlen aus dem nördlichen Skandinavien als Wandmaterial bei den Saunatypen Klassik und Komfort. Massive Blockbohlen aus astfreier **Weißtanne** aus den Hochlagen des Schwarzwaldes: Das Wandmaterial unterscheidet sich bei Saunen Komfort plus und Perfektion in seiner Stärke (44 mm und 58 mm). Edle Inneneinrichtung aus astfreiem **Espenholz** bei den Modellen Komfort plus sowie Perfektion und aus astfreiem **Weichholz** bei den Modellen Klassik sowie Komfort. **Koloriertes Glas** als Außenwandverkleidung der Saunatypen Komfort, Komfort plus und Perfektion. Hier: Farbe Steingrau.

Perfekte Raumanpassung

Passleisten als Wandabschluss (im Lieferumfang enthalten; beim Modell Klassik optional erhältlich); auf Wunsch Verkleidung mit Gipskartonplatten bis zur Decke (zur bauseitigen Weiterverarbeitung); Revisionsklappen sowie vorgezogene Türen und Fenster bei technischer Machbarkeit.

Individuelle Extras

Indirekte oder Sternenhimmel-Beleuchtung durch Glasfaserlichttechnik; Infrarottechnik flächenbündig in Saunawänden und -decken eingebaut, ohne dass Wärmeverluste entstehen; stimmungsvolle Beschallung durch unsichtbar integrierte Festkörperlautsprecher; spezielle Saunaöfen; komfortable Saunasteuerungen z.B. über das Smartphone oder BUS-Haustechnik. Weitere individuelle Extras möglich.



Technik & Zubehör



Rückenlehnenbeleuchtung

Die indirekte Beleuchtung der Rückenlehnen mit hochleistungsfähigem LED-Licht taucht die Viliv-Sauna in stimmungsvolle Farben.



Zubehör

Viliv bietet ein umfangreiches Sortiment an exklusiven Saunadüften und hochwertigem Saunazubehör aus Finnland, der Heimat der Saunatraktion – weitere Informationen auch online unter: www.viliv-sauna.de.



Ofen & Steuerungen

Unsere ausgewählten Saunaöfen garantieren ein optimales Klima. Sie verfügen über ein großes Saunastein-Fassungsvermögen – für eine angenehme Wärme und ideal gelungene Aufgüsse. Ob wandhängender oder designprämierter Standofen, Klima-Ofen oder finnischer Ofen: Wir setzen ausschließlich auf Qualitätsprodukte aus Finnland, Deutschland und Europas führenden Industrienationen. Die komfortablen Saunasteuerungen basieren



auf geprüfter, langlebiger und durchdachter Technik, die alle Richtlinien, Normen und technischen Anforderungen Deutschlands und der EU erfüllen. Von der digitalen Steuerung bis zur Bedienung über das Smartphone oder den Anschluss an ein hauseigenes BUS-System – die Handhabung ist kinderleicht, zuverlässig und macht das Saunieren zum unkomplizierten Vergnügen.

Modell-Varianten

	KLASSIK	KOMFORT	KOMFORT PLUS	PERFEKTION
Material Fichte	•	•		auf Anfrage möglich
Material Weißtanne			•	•
Luxusinneneinrichtung	optional	optional	•	• (Premium Ausführung)
Länge und Breite	zentimeter genaue Abmessungen	Raster 105mm	Raster 105mm	zentimeter genaue Abmessungen
Über- / Minderhöhen	•	•	•	•
Ganzglasfront	•	•	•	•
Ganzglasfront 3-teilig über Eck		•	•	•
Dachschrägen / Wand- u. Deckenaussparungen		•	•	•
Optional Rückenlehnenbeleuchtung	•	•	•	•
Optional Klima-Ofen	•	•	•	•
Optional Audio-System	•	•	•	•
Option kolorierte Außenverglasung		•	•	•
Optional Eckeinstieg	•	•	•	•
Optional Lichtkranz	•	•	•	•
Passleisten für den Wandabstand	optional	•	•	•
Optional Decken- und Wandanschluss mit Gipskarton	•	•	•	•
Optional Wandelement mit Schieferplatten-Inlay				•






Vertrauen in Verlässlichkeit

Viliv-Massivholzsaunen stehen für den schonenden Umgang mit Ressourcen, eine zeitlos schöne Optik und Qualität, die ein Leben lang hält. Um unseren Kunden die beste Beratung bieten zu können, arbeiten wir ausschließlich mit erfahrenen Fachhändlern und Sauna-Experten zusammen, die unseren Kunden auch nach dem Kauf einen hervorragenden Service bieten. Dabei prägt Verantwortungsbewusstsein der Natur sowie unseren Partnern und Kunden gegenüber unser Handeln. So wird der Kauf einer Viliv-Sauna zur Vertrauenssache – dafür stehen wir mit unseren Namen.

Christian Meyer-Glitza

Christof Rzeppa



VILIV SAUNAWERK GMBH
GRÜNER WEG 35
35114 HAINA/LÖHLBACH
VERTRIEB +49 (0) 6455/75 99 53-11
WERK +49 (0) 6455/75 99 53-0
MAIL INFO@VILIV-SAUNA.DE
URL WWW.VILIV-SAUNA.DE




VILIV
SAUNAWERK



VILIV
SAUNAWERK



NOVUM

Die neue Leichtigkeit
der klaren Linien





NOVUM

Die hochwertige Innenverkleidung aus feinjähig gewachsener und astfreier heimischer Weißtanne prägt die elegante Wirkung der Elementsauna Novum. Dank waagrecht verlaufender Fasebretter wirkt sie wie aus einem Guss. In scheinbar schwereloser Leichtigkeit fügen sich die Bänke aus leicht gedunkeltem Espenholz in die reduzierte Struktur ein. Mit hautfreundlichen Materialien besonders stabil gestaltet, schmeichelt die Sauna Novum nicht nur dem Auge.

Material Innenverkleidung aus feinjähig gewachsener heimischer Weißtanne, astfrei

Wandelemente Waagrecht angeordnetes Fasebrett in einer Stärke von 17 mm

Inneneinrichtung Aus leicht wärmebehandelter Espe; extrastarke Liegen- und Rahmenkonstruktion, in handwerklicher Qualität verarbeitet und gedübelt, Liegenbreiten ab 640 mm

Wandstärke 77 mm **Saunahöhe** 2160 mm

Details Ganzglasfront mit breiter, mittig angeordneter, schwellenloser Ganzglastür mit Designtürgriff; form-schöner Blendrahmen aus leicht wärmebehandelter Espe (wahlweise: Ausbildung für Trockenbauanschluss); Außenseiten auf Wunsch dreiseitig mit Gipskarton/Fermacell beschichtet, zur bauseitigen Weiterverarbeitung; Decken- und Innenwandanschlussbereich mit umlaufenden senkrecht und waagrecht verlaufenden Schattenfugen, auf Wunsch farbig abgesetzt; Rückenlehnen und Kopfkeile ebenfalls aus leicht wärmebehandelter Espe, geneigt für angenehme Sitzhaltung, mit integrierter warmweißer LED-Beleuchtung, je nach Wunsch nach oben oder unten abstrahlend

Besonderheiten Keine sichtbaren Verbindungs- oder Deckleisten

- 1 Inneneinrichtung aus leicht wärmebehandeltem Espenholz
- 2 Ganzglasfront mit mittig angeordneter Tür
- 3 Standofen ‚Viliv Linea‘ (alternativ zum Standofen ‚Viliv Kvadrat‘ erhältlich)



OPUS

Die Elementsauna Opus passt sich in ihrer Wandlungsfähigkeit ideal den individuellen Wünschen anspruchsvoller Ästheten an. Edelfurnier-Paneele in verschiedenen Holzarten erzeugen wahlweise einen großflächigen, ebenen Innenraum oder lassen sich in attraktiver Kassettenoptik gestalten. Auf Wunsch bilden Fugen einen reizvollen farbigen Kontrast. Dazu harmoniert das ergonomisch geformte Interieur aus hellem Espenholz. Eine Komposition, die Handwerk und Design vereint.

Material Wahlweise Ahorn, Tanne, Hemlock, auf Wunsch auch andere Hölzer wie Oliv-Esche, Wenge

Wandelemente Dekorative Edelfurnier-Paneele

Wandstärke 89 mm **Saunahöhe** 2160 mm

Details Ganzglasfront mit breiter, mittig angeordneter, schwellenloser Ganzglastür, Designtürgriff; wahlweise: Ausbildung für Trockenbauanschluss und dreiseitige Außenbeschichtung mit Gipskarton/Fermacell, zur bauseitigen Weiterverarbeitung; Decken- und Innenwand-Anschlussbereich mit umlaufenden senkrecht und waagrecht verlaufenden Schattenfugen, auf Wunsch farbig abgesetzt, ohne störende sichtbare Verbindungs- oder Deckleisten

Inneneinrichtung Aus hellem Espenholz, extrastarke Liegen- und Rahmenkonstruktion, ergonomisch abgerundete Form in handwerklicher Qualität verarbeitet und gedübelt; Rückenlehnen mit verschiebbaren, ergonomisch geformten Rückenstützen, als Kopfstützen herausnehmbar; Rückenlehnen mit integrierter warmweißer LED-Beleuchtung, je nach Wunsch nach oben oder unten abstrahlend

Besonderheiten Wahlmöglichkeiten hinsichtlich der Innenwand-Flächenaufteilung; beispielsweise mit farbig abgesetzten Fugen oder auch großflächig ausgebildeter Wandverkleidung ohne sichtbare Fugen; zentimetergenaue Abmessungen, Dachschrägen, Grundrahmenausparungen etc. möglich

- 4 Standofen ‚Viliv Kvadrat‘ (alternativ zum Standofen ‚Viliv Linea‘ erhältlich)
- 5 Inneneinrichtung aus hellem Espenholz
- 6 Ganzglasfront mit mittig angeordneter Tür



OPUS

Eine individuelle
Design-Komposition



Ästheten setzen mit einer maßgefertigten Viliv-Elementsauna ein persönliches Design-Statement. Skandinavische Tradition trifft moderne Lebensart: Die elegante Optik bildet im Zusammenspiel mit echtem Handwerk, hervorragender Verarbeitung und besten Materialien ein überzeugendes Ergebnis. Dank der speziellen Bauweise und ihrer hochwertigen Isolierung bieten die Viliv-Elementsaunen in zwei Ausführungen ein angenehmes Klima. So wird jeder Saunagang zu einem entspannenden und zugleich ästhetischen Erlebnis.

VILIV SAUNAWERK GMBH

GRÜNER WEG 35

35114 HAINA/LÖHLBACH

VERTRIEB +49 (0) 6455/75 99 53-11

WERK +49 (0) 6455/75 99 53-0

MAIL INFO@VILIV-SAUNA.DE

URL WWW.VILIV-SAUNA.DE

WILIX
SAUNAWERK

DraussenSauna



Viliv-Saunawerk

Beste Qualität für begeisterte Kunden

Oft haben uns unsere Kunden gefragt, ob sie eine Viliv Sauna auch für draußen bekommen können. Genauso präzise und langlebig verarbeitet aus bestem Holz. Dazu energieeffizient, winddicht und gut geschützt. Aber ohne umständlichen Stress mit verschiedenen Handwerkern und Lieferanten.

Heute stellen wir Ihnen diese Sauna vor. Zusammen mit unserem Partnerwerk in Finnland für Sie entwickelt: Die DraussenSauna

Christian Meyer-Glitz

Christian Meyer-Glitz

Christof Rzeppa

Christof Rzeppa

DraussenSauna

Sauna erleben –
natürlich draußen



DraussenSauna

Entspannung pur ... Draußen dämmt es, in der Außensauna verbreitet sich wohlige, sanfte Wärme. Ein Aufguss zischt auf den heißen Steinen, es duftet nach Finnland, nach dem Fichtenholz der Polarregion: ein unbeschreibliches Gefühl vollkommener Entspannung und Ruhe. Das ist Saunieren, wie es nur in einem Saunahaus erlebt werden kann. Aus massiven Blockbohlen der Polarfichte – echt finnisch. Inneneinrichtung komfortabel und hochwertig – echt Viliv Saunawerk.

Bestes Holz aus langsam gewachsener Fichte vom Polarkreis. Bleibt formstabil und dauerhaft haltbar auch bei Temperaturunterschieden von 120 Grad

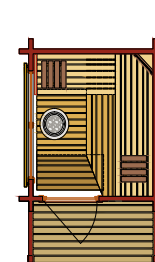
Präzise verarbeitet und formschön wie ein Haus in Skandinavien. Alle elektrischen Leitungen sind unsichtbar verlegt.

Energieeffizient wie ein Wohnhaus dank winddichter Konstruktion und Isolation. Mit Fenster und Türen in gehobener Wohnhausqualität, isolierverglast und wetterfest.

Kraftvolle Wärme dank des großen finnischen Saunaofens

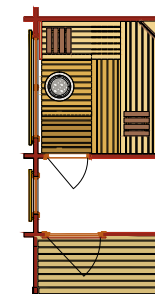
Größter Komfort durch digitale Steuerung

Viliv Luxusqualität bei allen verarbeiteten Elementen



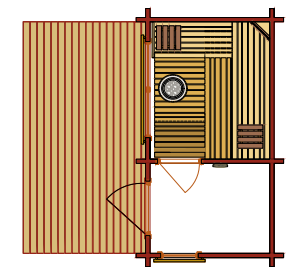
Small

DraussenSauna mit überdachter Außenterrasse
Maße: 205x314 cm



Medium


DraussenSauna mit Vorraum und überdachter Außenterrasse
Maße: 205x439 cm



Large

DraussenSauna mit Vorraum und extragroßer Außenterrasse
Maße: 205x400 cm





1



2



3

Die drei Standardmodelle Small, Medium und Large werden komplett montiert auf einem Lkw angeliefert, bereits mit Dacheindeckung und Außenanstrich. Sie werden punktgenau im Garten abgesetzt und ausgerichtet. Anschließend installiert unser Monteur die hochwertige Inneneinrichtung samt kraftvollem Ofen und moderner Steuerung. Schon kann der Saunaspaß beginnen.

Konstruktionsmerkmale

- Imprägnierte Bodenbalkenlage
- 30 mm Fußbodenisolierung im Vorraum
- 26 mm Fußbodendielen in Thermokiefer
- Alle elektrischen Leitungen verlaufen unsichtbar durch Decke, Wand und Boden
- Steckdosen im Vorraum und Lichtschalter für Vorraumbeleuchtung bereits montiert

Dachaufbau von innen nach außen

- 15 mm Fichtenpaneele innen
- Dampfsperre
- extra starke Dachisolierung 100 mm
- 23 mm Deckenschalung
- Zweilagige Bitumen-Dacheindeckung mit Stirnbrettern und Abschlussblechen

Fenster, Türen und weitere Ausstattung

- Große, wetterfeste Verbundrahmenfenster in hellgrau pulverbeschichteter Holz-Alu-Konstruktion mit Isolierverglasung
- effektiver Sichtschutz aus witterungsresistentem Thermoholz in moderner Lamellenbauweise
- Außentür mit Doppelfalz und Dorma-Schließgarnitur, hellgrau beschichtet.
- Saunatür aus 8 mm Sicherheitsglas mit Glastürobändern und Türgriff dreistufige Inneneinrichtung mit eingelassenem Saunaofen

1 Millimetergenaue Verarbeitung

Die traditionelle und qualitativ hochwertige Verarbeitung der Viliv-Saunen zeigt sich in vielen handwerklichen Details: Die Liegen verfügen über gedübelte Rahmen, die über viele Jahre extrem belastbar sind. Ihre ergonomisch abgerundete Form sorgt für höchsten Sitzkomfort. Hier trifft Stabilität auf Ästhetik: Das sorgfältig verarbeitete Konterprofil passt sich harmonisch an die hintere Liege an, der seitliche Rückenlehnen-Abschluss rundet das Bild ab.

2 Kraftvoller Saunaofen

Der Saunaofen garantiert ein optimales Saunaklima - er verfügt über ein großes Steinvolumen und eignet sich hervorragend für belebende Saunaaufgüsse.

3 Anlieferung

Das ‚fliegende Saunahaus‘: am Haken eines Krans schwebt die Viliv DraussenSauna ‚Large‘ direkt in den Garten des Kunden, fix und fertig montiert. Nach wenigen Handgriffen kann der Saunaspaß beginnen.



Der Film zur DraussenSauna
bit.ly/DraussenSauna



Kvadrat



DraussenSauna Kvadrat
klare Linie, klare Kante

Kvadrat

Waagerechte Linien, modernes Design im Bauhausstil und individuell gestaltbar – das ist unsere DraussenSauna Kvadrat. Wir verwenden nur hochwertige Materialien und fertigen in bester Wohnhausqualität. Für den privaten oder gewerblichen Bereich stellen wir die DraussenSauna ganz nach Ihren Wünschen aus. In jedem Garten, in jedem Außenbereich wird Kvadrat so zu einem richtigen Hingucker.

Zeitloses Design im Bauhausstil. Die ideale Ergänzung zu modernen Neubauten und ein Highlight für jeden Außenbereich.

Wohnhausqualität bei allen verwendeten Materialien und Elementen wie Fenster und Türen.

Kraftvolle Wärme dank des großen finnischen Saunaofens

Größter Komfort durch digitale Steuerung

Viliv Luxusqualität bei allen verarbeiteten Elementen

Panoramafenster für ein ungezwungenes Saunaerlebnis inmitten der Natur

Konstruktionsmerkmale

- alle Konstruktionshölzer aus hochwertiger, zertifizierter nordischer Fichte
- maximale Wärmedämmung
- Gesamtwandstärke von 150–250+mm
- alle elektrischen Leitungen verlaufen unsichtbar durch Decke, Wand und Boden
- Innenverkleidung wahlweise aus hochwertigem Profilholz oder Edelfurnierplatten

Mögliche Außenverkleidungen


- Fassadenplatten in unterschiedlichen Farb- und Strukturvarianten
- Vorbereitung zum bauseitigen Verputzen
- waagerechtes Rhombusprofil aus sibirischer Lärche

Dachaufbau

- Innen liegende Dachentwässerung
- Keine sichtbaren Regenrinnen oder Dachüberstände
- spezielle hochwetterfeste Dachfolieneindeckung

Fenster, Türen und weitere Ausstattung:

- Eingangstür in Wohnhausqualität
- Panoramafenster mit Sicherheits-Isoverglasung in Wunsch-RAL-Farbtönen
- hochwertige Luxus-Inneneinrichtung aus leicht wärmebehandelter Espe





DraussenSauna Plus

Wir fertigen die Viliv Draussensauna in allen Formen, Größen und Variationen. Sie lässt sich verändern und erweitern. Poolhaus, Relaxhaus, Gartenlounge, Whirlpoolhaus oder als Außenküche mit Grillstation. Wir haben für jeden Wunsch eine gute Idee und eine passende Lösung. Auch wenn die DraussenSauna komplett montiert nicht mehr auf einen Lkw passt. Dann fügen wir die vorgefertigten Bauteile und Module im Garten zusammen – fachgerecht und zügig. Darauf können Sie sich verlassen.



VILIV SAUNAWERK GMBH

GRÜNER WEG 35

35114 HAINA/LÖHLBACH

VERTRIEB +49 (0) 6455/75 99 53-11

WERK +49 (0) 6455/75 99 53-0

MAIL INFO@VILIV-SAUNA.DE

URL WWW.VILIV-SAUNA.DE