

TYLÖHELO

DAMPFBAD-KABINEN





# DAMPFBAD-KABINEN

Genießen Sie die wohltuende und belebende Wirkung eines Dampfbades: Der warme umhüllende Nebel und die Ruhe bieten Ihnen die idealen Rahmenbedingungen, um zu entspannen und nach einem stressigen Tag abzuschalten. Mit modernen Technologien und intelligenten Steuerungen können Sie Ihr Dampfbad an Ihre persönlichen Wünsche anpassen. Treten Sie ein, schließen Sie die Tür und lassen Sie sich von einer wogenden Dampf Wolke umhüllen.



TylöHelo bietet komplette Dampfbadlösungen – von praktischen Fertiggablen und Dampfduschen bis hin zu speziell angefertigten Kabinen, die eigens für Ihr Zuhause oder für gewerbliche Einrichtungen gestaltet werden.

#### **FÜHLEN SIE SICH JÜNGER**

Verjüngen Sie Ihre Haut durch regelmäßige Dampfbäder. Umhüllt von Dampf und Wärme öffnen sich die Poren, Transpiration und Durchblutung werden angekurbelt. Ihr Teint erfährt eine verjüngende Tiefenreinigung, und die Kollagenreproduktion wird angeregt.

#### **VERBESSERTEN SIE IHREN TEINT**

Reduzieren Sie Ihren Stress durch regelmäßige Dampfbadsitzungen. Sie helfen Ihnen, sich zu entspannen und die Konzentrationsfähigkeit zu steigern. Kreieren Sie eine echte Spa-Atmosphäre, indem Sie ein paar Tropfen Ihres Lieblingsduftes ins Wasser geben.

DAMPFBAD

# PANACEA



Das Panacea-Dampfbad beruhigt Körper und Seele. Der heiße Dampf umhüllt den Körper, löst Verspannungen und lindert Muskelkater, während unterschiedliche Licht- und Soundeinstellungen für mentale Entspannung sorgen.

Panacea ist in sechs verschiedenen Standardgrößen erhältlich. Die effektiv hinterleuchtete Wand ist ein echter Blickfang. Es stehen verschiedene Glastöne und Mattglas-Optionen zur Auswahl.



DAMPFBAD

## ELYSEE



TylöHelo Elysée ist die perfekte Ergänzung für öffentliche Wellnessbereiche in Hotels, Spas und GästeSuiten. Oder vielleicht eine luxuriöse Ergänzung für Ihr Zuhause? Die harmonischen Formen des Interieurs des Elysée-Dampfbades tragen optimal zur Entspannung bei.

DAMPFBAD

# ROMA



Mit der Dampfbad-Serie Roma von Tylö-Helo werden Ihre Träume wahr. Erhältlich in vielen Varianten und ergänzt durch vielfältige Funktionen, wird die Roma-Dampfbadreihe auch anspruchsvollste Kunden beeindrucken. Die Innenausstattung aus vielseitigem Acrylmaterial lässt sich an Ihre Vorstellungen und Ideen anpassen. Es stehen über 20 verschiedene Ausführungen für den privaten Gebrauch und mehr als 30 Modelle für die gewerbliche Nutzung zur Auswahl.

DAMPFBAD

# IMPRESSION



Impression Twin ist ein modulares Fertigbau-Modell, das trotz kleiner Stellfläche ein voll funktionsfähiges Dampfbad und eine traditionelle Sauna enthält. Das Dampfbad ist sogar mit einer Dusche ausgestattet, um sich nach dem Dampfbad oder der Saunasitzung abzukühlen. Die Impression-Dampfbadserie ist in drei verschiedenen Größen und vielen Ausführungen lieferbar. Wände, Türen und Verglasung können unterschiedlich angeordnet werden, um eine passende Lösung für Ihren Raum zu schaffen.



GEWERBLICHES DAMPFBAD

# VAPÉ



Wählen Sie die gewünschte Größe und das Design des Interieurs mit oder ohne Rückenlehnen. Statten Sie das Dampfbad mit einem integrierten Massagebereich aus. Vapé kann sowohl für die private als auch gewerbliche Nutzung maßgefertigt werden und ist in mehr als 55 Modellen lieferbar.

Sämtliche Details, einschließlich der Layouts, Beschläge und Größen, werden nach Ihren Wünschen gestaltet. Verwöhnen Sie sich täglich mit einem Dampfbad in Ihrem eigenen Zuhause. Genießen Sie Ruhe, Stille und ultimative Entspannung.





# DAMPFDUSCHSÄULE TX



Ob zu Hause oder in einem Hotelzimmer – mit dieser leistungsstarken Dampfduschsäule integrieren Sie einen kompletten Wellness-Bereich in ein bestehendes Badezimmer. Die TX Dampfduschsäule ist die perfekte flexible Dampfbadlösung, die jede Duschkabine mit einem Minimum an Aufwand aufwertet ►

DAMPFDUSCHSÄULE TX

# Ihre Duschnische wird zum Dampfbad

## DAMPFDUSCHSÄULE TX202/G

Die Dampfduschsäule tx202/g von TylöHelo ist eine höchst flexible Lösung, die speziell entwickelt wurde, um eine Duschnische in ein Dampfbad zu verwandeln. Die Dampfduschsäule lässt sich leicht mit passenden Glasflächen und einer Dampfbadtür kombinieren, sodass Sie eine maßgeschneiderte Lösung erhalten. Die Dampfduschsäule wird einfach über das Steuergerät der h-Serie an der Außenseite bedient und ist innen mit einem Dampfkopf und einer Handbrause ausgestattet. Sollten Sie eine reine Dampfsäule ohne Dusche bevorzugen, ist das Modell t202/g die richtige Wahl.

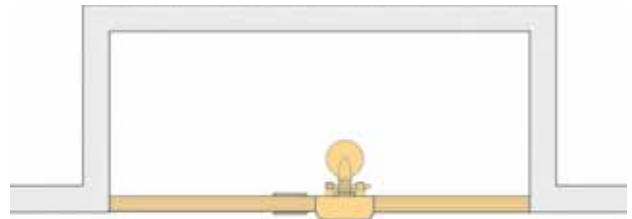
## DAMPFDUSCHSÄULE TX202/W

Das Modell tx202/w ist eine wandmontierte Dampfduschsäule mit Dampf- und Duschoption. In Kombination mit Glaselementen und einer Tür verwandelt sie jede Duschnische in ein komplettes Dampfbad. Die Säule ist mit einer Hand- und Kopfbrause und einer Dampfdüse ausgestattet. Die Kopfbrause ist höhenverstellbar zwischen 2180 mm und 1960 mm, horizontal ist sie in verschiedene Richtungen schwenkbar. Die Mindesthöhe für die Montage der Kopfbrause ist 2140 mm. Die Säule enthält Ablagen für Badeutensilien und verfügt über das h1 Touch-Bedienfeld von TylöHelo.




Die Glaselemente und Dampfbadtüren von TylöHelo bilden in Kombination mit der Dampfduschkabine TX202/G eine dampfdichte Konstruktion und verwandeln jede beliebige Nische im Handumdrehen in ein komplettes Dampfbad. Mit Corian-Hockern oder Bänken lässt sich der Raum vervollständigen. Lehnen Sie sich zurück und lassen Sie sich von wohltuendem Dampf umhüllen.

Für weitere Informationen wenden Sie sich bitte an Ihren lokalen TylöHelo-Fachhändler oder besuchen Sie [www.tylohelo.com](http://www.tylohelo.com).



INTERVIEW MIT ANTONY WATKINS, VERTRIEBSDIREKTOR VON TYLÖHELO UK

# DAMPFBAD MASSGEFERTIGT



## **Anthony, wie lange arbeiten Sie bereits an maßgefertigten Dampfbadlösungen?**

Ich arbeite seit 43 Jahren in dieser Branche und verkaufe seit 1976 Dampfbadlösungen. In den letzten zehn Jahren gab es ein starkes Wachstum bei maßgefertigten Sauna- und Dampfbadprojekten, was TylöHelo dazu bewogen hat, sich immer stärker in die Produktentwicklung einzubringen.

## **Wodurch verschafft sich TylöHelo einen Wettbewerbsvorteil gegenüber anderen Unternehmen?**

Mit unserer 27-jährigen Marktpräsenz und unserem riesigen Portfolio erfolgreicher privater und gewerblicher Installationen heben wir uns von der Konkurrenz ab. Unsere Auswahl an einzigartigen und innovativen Dampfgeneratoren, die in unseren eigenen Fabriken hergestellt werden, und die TylöHelo Fünf-Jahres-Garantie fördern das in uns gesetzte Vertrauen der Kunden.

## **Wer sind Ihre typischen Kunden? Und warum entscheiden sich die Kunden für TylöHelo?**

Die meisten unserer Installationen sind zurzeit Teil von Neubau- oder Sanierungsprojekten für direkte Kunden oder die von ihnen beauftragten Unternehmen. Daher ist es uns wichtig, Beziehungen zu allen beteiligten Architekten, Designern, Bauunternehmern und Firmen für Haustechnik und Elektrodienstleistungen herzustellen, zu pflegen und aufrecht zu halten.

## **Was sind die größten Herausforderungen für Sie?**

In Bezug auf Leistung und Design müssen wir die genauen Anforderungen an die Produkte verstehen. Es muss unbedingt sichergestellt sein, dass es eine Koordination zwischen den verschiedenen Parteien des Auftrags – Architekt/Designer, Auftragnehmer – gibt und natürlich die Erwartungen des Endverbrauchers berücksichtigt werden.

### Was waren die ungewöhnlichsten Räume, an denen Sie jemals gearbeitet haben?

Es gab viele, und da auch ein paar besonders ausgefallene.

#### **Einmal...**

...wurde TylöHelo von zwei Künstlern mit der Gestaltung einer maßgefertigten Infrarotkabine beauftragt, die auch als traditionelle Sauna genutzt werden kann. In einem denkmalgeschützten Londoner Gebäude, ursprünglich entworfen von einem berühmten Architekten für den Privatgebrauch. Der Standort der Kabine befand sich im ungenutzten Bereich einer Halle und war im hinteren Bereich durch eine Schottwand abgegrenzt. Gefordert wurde eine elegante fließende Gestaltung mit zickzackförmig verlaufenden Seitenwänden und dezenter Beleuchtung. In Abstimmung mit dem Kunden und Bauunternehmer wurde eine Spezifikation mit verdeckten IR-Folien, kanadischen Hemlock-Platten und maßgefertigten Abachi-Bänken vereinbart. In die Sauna wurde eine Beleuchtung mit Schattenfugenleiste eingebaut und ein Tonttu-Heizgerät sauber in einen der V-förmigen Bereiche integriert. Eine maßgefertigte Glasfront ermöglichte den ungehinderten Blick auf das einzigartige Design im Inneren der kompakten Kabine.

#### **Ein anderes Mal...**

...wurde TylöHelo von einem Designer empfohlen, um einen kleinen Wellnessbereich im Erdgeschoss eines historischen Landhauses, das im Besitz eines bekannten Rock-Stars und Künstlers war, einzurichten. Der Raum war sehr begrenzt und hatte eine unregelmäßige Form. Zu integrieren waren eine kleine Sauna, ein Dampfbad, eine Umkleide, eine große Kupferwanne und eine Massage-liege. Der Kunde wollte den gesamten Bereich mit Mosaiksteinen in einem an Farbspritzer erinnernden Design verziert haben. TylöHelo beschichtete alle Konturen und Wölbungen mit Fliesenuntergrund, die Verfliesung wurde von Bisazza-Spezialisten vorgenommen. Dann bauten wir eine maßgefertigte „Hell/Dunkel“-Sauna ein, getrennt vom Dampfbad durch ein Glaspaneel. Wir bauten außerdem an die Form des Kellergewölbes angepasste Glaselemente ein sowie eine maßgeschneiderte Beleuchtung. Das Ergebnis war ein einmaliger, kompakter Wellnessbereich, der einfach atemberaubend aussah.




# FÜR IHR EXZELLENTES DAMPFBADERLEBNIS

Unsere effizienten Dampfgeneratoren geben Ihrem TylöHelo-Dampfbad den letzten Schliff. Es stehen intelligente Versionen für den privaten und gewerblichen Einsatz zur Verfügung. Ausgestattet mit raffinierter Technologie für den sparsamen Verbrauch von Wasser und Strom.

Die Dampfabgabe erfolgt schnell und leise durch speziell entwickelte Dampfdüsen. Dank des Standby-Modus ist Ihr Dampfbad in kurzer Zeit betriebsbereit.

Um den Luxus, die Bequemlichkeit und den Komfort zu steigern, können Sie aus einer Vielzahl von Zubehörteilen für Ihren Dampfgenerator wählen, wie automatische Reinigungssets, Entkalkungsgeräte und Duftpumpen, um nur einige zu nennen.

Detaillierte Informationen über die TylöHelo-Dampfgeneratoren und unser Dampftechnik Sortiment Sie bitte unserem separaten Technik Katalog.



## Am Anfang ist das Wasser

### MEHR ALS NUR DAMPF

Unsere neuen Dampfgeneratoren mit ihren innovativen Lösungen, die auf unserer jahrzehntelangen Erfahrung basieren, setzen in der Branche neue Maßstäbe.

### FÜR EINEN REIBUNGSLOSEN BETRIEB

Um eine zuverlässige Dampferzeugung zu gewährleisten, ist eine Analyse des Wassers in Ihrem Wohnbereich unverzichtbar. Die Wasserqualität hat einen großen Einfluss auf die Funktion und Lebensdauer Ihres Dampfgenerators.

Kontaktieren Sie Ihren TylöHelo-Fachhändler, um die Wasserqualität zu bestimmen, bevor Sie ein Dampfgeneratorsystem bestellen. Unter Umständen kann Ihnen Ihr örtliches Wasserversorgungsunternehmen die benötigten Informationen zur Verfügung stellen.



### ZUBEHÖR AUF DIESEN SEITEN

Linke Seite:

- Helo Dampfgenerator Pro
- Helo Dampfstuerung Trend
- Helo Dampfstuerung Premium
- Helo Dampfdüse mit Wadenschutz
- Helo Dampfdüse Comfort Flow

Rechte Seite:

- Wasserenthärter Mach 2020
- Helo Dampfstuerung Vape